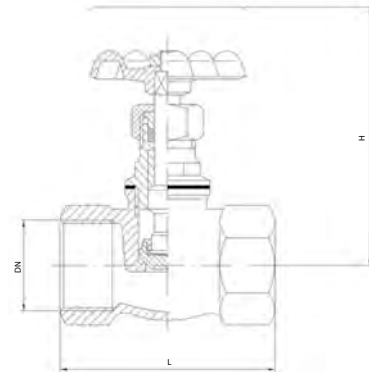


Fig. 70400 PN16:
UITVOERINGEN:

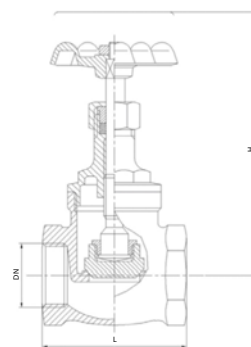
- 01: met metalen dichtingsring
- 02: met klepring in PTFE
- 03: met klepring in rubber

AANSLUITING: BSP binnendraad


∅	1/4"	3/8"	1/2"	3/4"	1"	1 1/4"	1 1/2"	2"
L (mm)	45	45	49	55	63	72	89	100
H (mm)	66	66	67	78	90	100	125	145
Kg	0,20	0,20	0,21	0,32	0,46	0,68	1,03	1,45

Fig. 72451 PN25:
UITVOERINGEN:

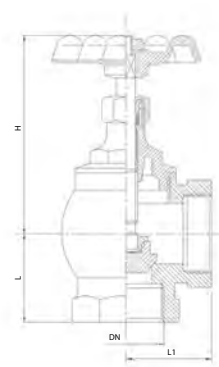
- 01: met metalen dichtingsring
- 02: met verwisselbare klepring in PTFE
- 03: met roestvast stalen zittings - en klepring
- S: met roestvast stalen spindel

AANSLUITING: BSP binnendraad


∅	1/4"	3/8"	1/2"	3/4"	1"	1 1/4"	1 1/2"	2"	2 1/2"	3"	4"
L (mm)	46	46	55	62	74	90	100	128	145	170	210
H (mm)	80	80	85	115	125	155	165	185	235	250	330
Kg	0,22	0,22	0,32	0,55	0,80	1,3	1,5	2,5	4,3	6,5	12

Fig. 73112 PN16:
UITVOERINGEN:

- 01: met metalen dichtingsring
- 02: met klepring in PTFE
- 03: met klepring in rubber

AANSLUITING: BSP binnendraad


∅	1/4"	3/8"	1/2"	3/4"	1"	1 1/4"	1 1/2"	2"
L (mm)	21	21	25	31	34	42	49	57
L1 (mm)	21	21	26	32	34	43	49	63
H (mm)	56	56	66	73	95	112	130	130
Kg	0,16	0,19	0,22	0,31	0,50	0,80	1,10	1,45